


Час и минута. учимся определять время по часам


(математика, 2класс)




Тихо тикают часы.
Стрелки – длинные усы.
Час за часом каждый день
Им ходить совсем не лень.




Круглощёкий циферблат
Подсказать нам время рад.
Цифры – как веснушки.
Шляпка на макушке.



Эта шляпка в нужный час
Зазвенев, разбудит нас.
Тик-так, тик-так!
Без часов нельзя никак!






Часовая стрелка


Минутная стрелка







Минутная стрелка
делает полный
оборот
за 60 минут






Часовая стрелка за
60 минут проходит
расстояние от одной
цифры до другой.








1 час = 60 мин




Определи время по часам.






**Минутная стрелка
от цифры до
цифры проходит
за 5 минут**






Два раза по 5 минут
= 10 минут


Говорят:
10 минут шестого





Определи время по часам.




30 минут -
не говорят.
Говорят: **ПОЛОВИНА**





Определи время по часам.






**Если минутная стрелка
пересекла
полчасовую отметку,
время называют двумя
способами.**






11 часов 40 минут
или
без двадцати
двенадцать



21.04.

Определи время по часам.




Запиши в тетрадь

Образец:

зеленые часы: 6.30 – половина седьмого

МОЛОДЕЦ!



Ресурсы Интернета

<http://www.webbaby.ru/calendar2.htm> - стих Ирины Гуриной «Забавные часы»

<http://www.коллаж.net/photoscard/insert344.html> - изображение Буратино